¡SEPARANDO GANAMOS TODAS Y TODOS!



Residuos y Limpieza | Ayuntamiento de Ciempozuelos

LAS 4Rs

Debido a nuestros hábitos de consumo en nuestros hogares desechamos gran cantidad de materiales: envaseses, restos orgánicos, papel, cartón, vidrio y otros residuos destinados al punto limpio.

Antes de separar, lo mejor es **reducir el consumo**. Evitar compras innecesarias, así como el uso de productos de usar y tirar (servilletas de papel, vasos o cubiertos de plástico), elegir productos a granel, con un embalaje reducido, usar bolsas de tela para la compra y un largo etc.

Repara siempre que sea posible. Ropa, pequeños electrodomésticos, juguetes, aparatos electrónicos…

A continuación, **reutiliza**, alarga la vida de lo que compras, úsalo para otro fin distinto, cuando algo no te valga no lo tires: ropa, aparatos electrónicos… alguien podrá darle otro uso.

Y no te olvides de **reciclar**, separa los residuos y de esta forma podrán volver a ser usados ahorrando así recursos naturales.

1 REDUCIR

Lo 1° a tener en cuenta para preservar nuestro entorno es **consumir menos, reducir nuestro consumo**. Para ello:

- Elige **productos a granel** o con el mínimo embalaje.
- **Evita los productos de usar y tirar**, usa servilletas de tela, no uses vasos o cubiertos de un solo uso…
- **Alarga la vida útil de los productos** con un cuidado adecuado.
- **Lleva tu bolsa de tela** a la compra.

2 REPARAR

Si se rompe, lo tiro… esa no es la mejor opción. **En muchas ocasiones podemos arreglar o reparar objetos cotidianos**. En el caso de ropa, puedes poner una nueva cremallera, coser un botón caído o utilizar la tela para hacer otro tipo de prenda.

Si es un **aparato electrónico o un pequeño electrodoméstico podemos repararlo cambiando piezas** o llevándolo a una tienda especializada.

Reparar es **reducir la generación de residuos y ahorrar** para nuestro bolsillo.

3 REUTILIZAR

Reutilizar, darles una s**egunda vida a muchas de las cosas** que nos rodean y que terminan en la basura:

- **Tarros de cristal para almacenar alimentos**.
- Aprovechar las **sobras de comida para hacer otros platos**.
- Una vez utilizado un producto, encontrarle un **nuevo uso**.
- **Usar bolsas tantas veces** como sea posible.
- **Emplear frascos para guardar** galletas, pastas, arroz…

4 RECICLAR

Separar adecuadamente genera menos residuos en vertederos y optimiza el proceso de reciclado. Con el reciclaje ahorramos recursos naturales y empleamos menos energía en la fabricación del producto sin materiales reciclados.

POR QUÉ SEPARAR

Cada **pequeño esfuerzo** por parte de las ciempozueleñas y ciempozueleños **mejora nuestro municipio**.

En **Ciempozuelos generamos** cerca de **10.000 toneladas** al año de residuos **domésticos**.

Tenemos un **objetivo común**, **reducir** los residuos que generamos y **separarlos adecuadamente**.

¡El planeta lo agradecerá!

Nuestro planeta es finito, tiene una serie de recursos y no podemos usarlos a la ligera, debemos **pensar en el futuro** que dejaremos a las próximas generaciones.

Uno de los graves problemas es el **gran volumen de residuos que generamos** y su poder contaminante.

Ya observamos que **algunos vertederos llegan a su fin** porque hemos ocupado su capacidad, **separar nos hace más fuertes y mejora nuestro entorno**.

¡Separando ganamos todas y todos!

Contenedor gris: RESTOS

¿QUÉ TIRAR?

- Desperdicios de comida
- Servilletas usadas y cartón sucio con restos de aceite o comida
- Tapones de corcho, cerillas y serrín
- Pequeños restos de jardinería: plantas, hojas, ramos de flores…
- Plásticos que no son envases como muñecos, cuchillas y maquinillas de afeitar, bolígrafos
- Pañales, compresas y toallitas húmedas
- Colillas
- Arena de gato o similar
- Cerámica y porcelana
- Residuos de limpieza: polvo, pelusas, bolsas de aspiradora
- Objetos de cristal como vasos, copas o espejos
- Bombillas de filamentos y halógenas

Consejos/tips

- **Evita el despilfarro** y los desperdicios alimentarios.
- Cuida que la **tapa del contenedor quede cerrada** para evitar malos olores.
- **No tires por el sumidero o el wáter residuos** que irían a este contenedor, ayudarás a que mejore la calidad de las aguas.

¿QUÉ NO TIRAR?

- Papel, platos o bandejas de aluminio
- Hueveras
- Frascos de vidrio de roll on o colonias
- Propaganda
- Chapas de botellas
- Bombillas led, fluorescentes y de ahorro
- Ropa y calzado
- Escombros

¿Dónde van mis residuos?

Contenedor amarillo: ENVASES

¿QUÉ TIRAR?

- Envases de plástico (botellas, envases de yogures, envases de corcho blanco, hueveras, vasos desechables, tapas y tapones)
- Briks (leche, zumos, caldos...)
- Botes de productos de aseo (desodorante, champú, pasta de dientes...)
- Envases de productos de limpieza (detergente, limpiador, lavavajillas...)
- Latas de conservas y bebidas
- Film transparente y papel de aluminio
- Chapas y tapas metálicas
- Platos y bandejas de aluminio
- Vasos y platos desechables
- Bolsas de plástico
- Aerosoles vacíos
- Envases tipo blíster como en los que vienen pilas, juguetes…
- Los aerosoles vacíos
- Cajas pequeñas de madera como de fresas, vino o estuches deben ir en este contenedor
- Corcho blanco o poliespan

Consejos

- **Evita comprar** artículos con **excesivos envases**
- Compra **productos a granel**
- **Prensa los recipientes**: botellas, latas, o cualquier envase, así tendrás mucho más espacio en la bolsa

RECICLANDO
GANAMOS TODOS

Tenemos un objetivo común, reducir los residuos que generamos y separarlos adecuadamente.

Por cada Tonelada de residuo que reciclamos correctamente en el contenedor amarillo el Ayuntamiento recibe una cantidad económica que va a las arcas municipales.

¿QUÉ NO TIRAR?

- Blister de medicamentos
- Objetos de plástico como juguetes
- Utensilios de cocina de madera o metálicos
- Ollas, sartenes, cazos o cazuelas
- Bombillas de cualquier tipo

¿Dónde van mis residuos?

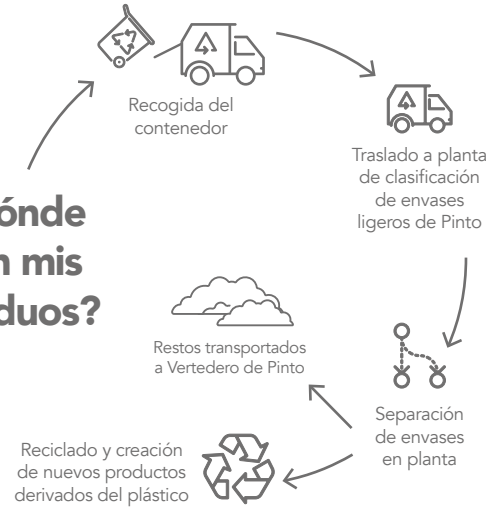

Contenedor azul: PAPEL Y CARTÓN

¿QUÉ TIRAR?

- Hojas de papel, sobres o cuadernos (sin anillas)
- Revistas o periódicos
- Propaganda del buzón
- Hueveras de cartón
- Cajas y envases de cartón
- Tubos y canutos de cartón
- Papel de envolver regalos
- Bases de envoltorios de cartón como en juguetes, pilas…

Consejos/tips

- Si **pliegas las cajas ocuparán menos** en tu casa y en el contenedor
- Ten en cuenta que **el cartón y papel no debe estar sucio**, como por ejemplo una caja de pizza o papel de cocina con grasa

¿QUÉ NO TIRAR?

- Pañuelos o servilletas sucias
- Cajas de cartón con restos de comida
- Cartón o papel manchado de pintura
- Papel plastificado, encerado o parafinado, adhesivo o con restos de pegamento.
- Toallas de papel, pañales o productos de higiene íntima usados

¿Dónde van mis residuos?

Contenedor verde: VIDRIO

¿QUÉ TIRAR?

- Botellas de vidrio de zumo, refresco, cerveza, vino…
- Tarros de vidrio de conservas, mermeladas y salsas
- Frascos de vidrio de desodorante y perfumes

Consejos/tips

- El cristal de **ventanas, copas, cuadros y espejos** debe llevarse al Punto Limpio
- **Separa la chapa, tapa o tapón** de las botellas y tarros, van al contenedor amarillo (envases)
- La **porcelana y cerámica** se depositan en el **contenedor de restos**

¿QUÉ NO TIRAR?

- Cristales como el de ventanas, cuadros o espejos
- Vasos, copas, cristalería de mesa y vajillas
- Vitrocerámicas
- Pantallas de televisión u ordenador
- Tapas, tapones y pulverizadores de los envases depositados de materiales como plástico, metal o corcho
- Vidrios de farmacia (jeringuillas, botes…)
- Vidrios de lentes y microscopios

¿Dónde van mis residuos?

PUNTO LIMPIO FIJO

El punto limpio **es una instalación** donde depositar los residuos que no pueden tirarse en los contenedores habituales

¿QUÉ TIRAR?

- Grandes y pequeños electrodomésticos: lavavajillas, neveras, tv, cafeteras, lavadoras,
- Radiografías
- Pilas y baterías
- Textil: ropa y calzado
- Muebles
- Cristales como ventanas, copas, espejos…
- Madera
- CD´s, cintas de vídeo…
- Móviles y aparatos eléctricos
- Jeringuillas y agujas hipodérmicas
- Aceite de cocina
- Pilas, baterías de móvil, baterías de coches
- Cartuchos de tinta y tóner
- Pinturas y disolventes
- Bombillas y fluorescentes
- Aceite de motor
- Medicamentos

¿DÓNDE ESTÁ?

El punto limpio fijo de Ciempozuelos está ubicado en la **Avenida de las Moreras s/n en el Polígono Industrial Camporroso Sur**.

Abierto todos los días excepto festivos en horario de 8.30 a 14.30 horas y de 16.30 a 19.30 horas.

Teléfono: 619 316 968

PUNTOS LIMPIOS MÓVILES

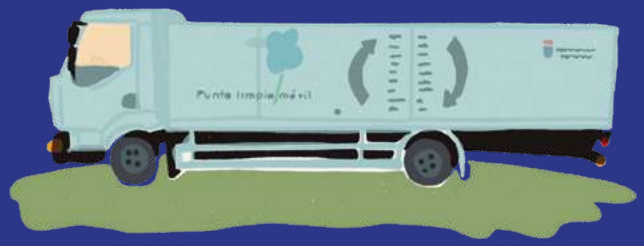

El servicio municipal cuenta con un **camión** que actúa como punto limpio móvil **en 10 lugares distintos** donde se pueden depositar algunos residuos que no se pueden tirar en los contenedores de la calle

¿QUÉ TIRAR?

- Aceite doméstico, bombillas, baterías de móviles, CD´s, cartuchos de tinta…
- Textil: ropa y calzado
- Disolventes, pinturas…
- Medicamentos
- Aceite de motor y baterías de vehículos

¿DÓNDE ESTÁN?

Los puntos limpios móviles se ubican en la calle en el siguiente horario:

- C/ **Jerónimo del Moral** (frente a Urb. Soto del Rey). Lunes de 8.30 a 11.00 horas.
- C/ **Joaquín Turina**. Martes de 8.30 a 11.00 horas.
- **Avda. Madrid** (Parque Gloria Fuertes). Miércoles de 8.30 a 11.00 horas.
- C/ **San Francisco** (junto al IES Juan Carlos I). Jueves de 8.30 a 11.00 horas.
- C/ **Huertos**. Viernes de 8.30 a 11.00 horas.
- C/ **de Reverenda Madre María Antonia** con c/Jerónimo del Moral. Lunes de 11.30 a 14.30 horas.
- C/ **Olimpia**. Martes de 11.30 a 14.30 horas.
- C/ **Estrellas** con c/Castilla la Vieja. Miércoles de 11.30 a 14.30 horas.
- **Avda. del Consuelo** con c/Postas. Jueves de 11.30 a 14.30 horas.
- C/ **Caretos** con c/Colegiata. Viernes de 11.30 a 14.30 horas.

MINI PUNTOS LIMPIOS

Los minipuntos limpios facilitan que podamos **reciclar residuos de pequeño tamaño de forma ágil**. Los vecinos y vecinas de Ciempozuelos pueden depositar estos residuos a cualquier hora del día

¿QUÉ TIRAR?

- Tapones de corcho
- CD´s y DVD
- Bombillas y fluorescentes
- Pilas y baterías
- Cartuchos de tinta y toners
- Pequeños aparatos electrónicos como mando a distancia, ratón, móviles, cargadores…

¿DÓNDE ESTÁN?

Hay 5 puntos repartidos por el municipio:

- c/ **Reina Victoria** con Paseo de la Estación
- c/ **Jerónimo del Moral** (frente Biblioteca)
- **Avda. Belén** con c/ Ventura Rodríguez
- **Avda. del Consuelo** con c/ Marte
- **Zona Parque Olimpia**

RESIDUOS PELIGROSOS

Algunos de los residuos generados en nuestros hogares pueden ser peligrosos para el medio ambiente y ser muy contaminantes. Los aceites de cocinar NO se deben tirar por el fregadero ya que 1 litro de aceite puede contaminar hasta 1.000 litros de agua.

Una pila puede contaminar 3.000 litros de agua y una pila de botón puede llegar a 600.000 litros de agua.

¿QUÉ TIRAR?

	Punto limpio fijo	Punto limpio móvil	Mini punto limpio	Farmacias
Medicamentos	●	●		●
Aceite de cocinar	●	●		
Radiografías	●	●		
Termómetros	●	●		
Pilas y baterías pequeñas	●	●	●	
Baterías de automóvil	●	●		
Cartuchos de tinta y tóner	●	●	●	
Aerosoles con restos de producto	●	●		
Pinturas y disolventes	●	●		
Fluorescentes y bombillas de bajo consumo	●	●	●	
Aceite de motor	●	●		

RESIDUOS VOLUMINOSOS

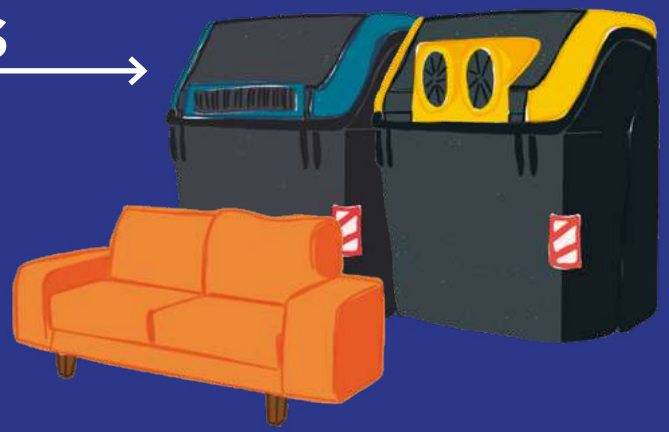

¿QUÉ TIRAR?

- Muebles
- Colchones
- Somieres y canapés
- Sillas y mesas
- Electrodomésticos de gran tamaño

¿CUÁNDO HACERLO?

Para facilitar la recogida de estos residuos, las vecinas y vecinos podrán depositar junto a los contenedores los enseres que deseen tirar y que no puedan transportar al Punto Limpio, sin apoyarlos en los contenedores y sin obstaculizar el paso de peatones o vehículos

- Domingo desde las 22.00 horas hasta el lunes a las 10.00 horas
- Jueves desde las 22.00 horas hasta el viernes a las 10.00 horas

Consejos

Teléfono de atención de lunes a viernes de 8.00 a 15.00 horas: 676 042 627

Y **servicio de contestador las 24 horas**

PUNTOS DE RECOGIDA DE EXCREMENTOS



La campaña permanente "Querido perrito / Querida perrita" tiene como objetivo **concienciar a los propietarios y propietarias** de mascotas sobre la importancia de **cumplir con los derechos y obligaciones que conlleva tener animales de compañía**, sobre todo en lo referente a la r**ecogida de excrementos en la vía pública**.

Las papeleras cuentan con un **dispensador de bolsas** para facilitar la recogida por parte de sus dueños y dueñas. También se han destacado otros aspectos como la **obligatoriedad de llevar a los perros con correa**, **y con correa y bozal si son razas PPP** (Perros Potencialmente Peligrosos) así como mantenerlos **fuera de zonas infantiles** y mantener en óptimas condiciones las zonas acotadas para perros.

¡Gracias a todas y todos lograremos una mejor convivencia!

Ante cualquier duda te puedes poner en contacto con los colectivos que trabajan por el bienestar animal en Ciempozuelos

APAC
Asociación Protectora de Animales de Ciempozuelos

ACDA
ASOCIACION CIEMPO DEFENSA ANIMAL

LA PROTE Y EL VAGABUNDO

ALGUNOS CONSEJOS COTIDIANOS

La bolsa mejor dentro

¿Por qué dejarlo fuera pudiéndolo dejar dentro? Facilitamos la convivencia con nuestras vecinas y vecinos, **evitamos malos olores y la proliferación de plagas** y vectores de enfermedades (cucarachas, ratas…) no deseados y no ocupamos espacios en aceras o calles.

El aceite NO por el sumidero

Cada gota de aceite que tiramos por el sumidero contamina nuestras aguas, **si lo guardamos en una botella de plástico y lo llevamos a un punto limpio estaremos contribuyendo a la mejora del medio ambiente** y la buena calidad del agua que bebemos.

Me cambio de muebles, ¿qué hago con los viejos?

Los muebles son residuos voluminosos por lo que **puedes dejarlos junto a los contenedores** (en el horario establecido) siempre que no obstaculicen el tráfico o las aceras. Eso si, nunca apoyados en el contenedor para que no interrumpan el servicio de recogida.

Si ya no quieres un mueble no lo dejes tirado en el primer lugar que encuentres, déjalo en su lugar apropiado a la hora de recogida: del domingo a las 22h al lunes a las 10h y del jueves a las 22h al viernes a las 10h.

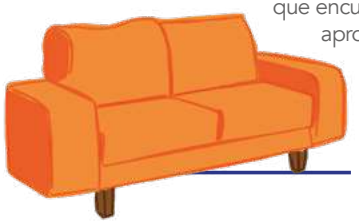

Ojo porque no separar adecuadamente puede afectar a tu bolsillo

Los horarios de recogida de residuos vienen recogidos en la ordenanza de convivencia ciudadana, por lo que te recomendamos que la revises siempre que lo necesites.

Las acciones que no se realizan correctamente en cuanto a horarios, depósito de residuos en lugares no adecuados, etc. **pueden acarrear sanciones** tal como viene recogido en la normativa municipal.

El cartón doblado ocupa la cuarta parte

Si las cajas de gran tamaño las doblamos y prensamos conseguiremos que ocupen mucho menos en nuestras casas, además e**s más sencillo transportarlas e introducirlas en los contenedores**.

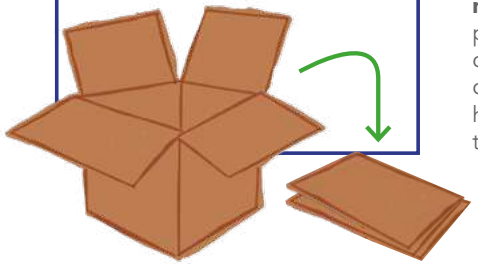

Si está lleno, echa tu bolsa en el siguiente

La distancia entre contenedores, como media, **no supera los 75 metros**, por lo que si al que vas está completo, acércate al más cercano ya que tendrá un hueco y podrás así depositar tus residuos adecuadamente.

Dale al pedal

Pisas y sube, así son los contenedores de residuos en Ciempozuelos, se levanta la tapa y echas tu bolsa. Sin mancharte, sin tocar el contenedor, más limpio y con menos olores.

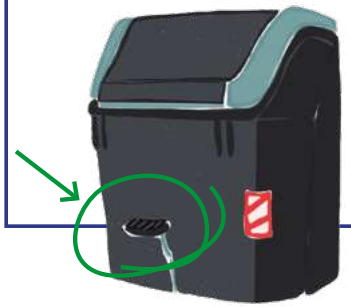

Bolsas colgadas en los cubos no gracias

Las bolsas pueden suponer la **proliferación de plagas y vectores de enfermedades** alrededor de los contenedores y si las cuelgas **dificultas la labor de los operarios** que recogen los residuos.

Aclaramos tus dudas

Aclaramos tus dudas sobre qué hacer con residuos que no se depositan en los contenedores que te encuentras en la calle.

Llama al punto limpio e infórmate: abierto **todos los días** excepto festivos en horario de **8.30 a 14.30** horas y de **16.30 a 19.30** horas. Teléfono: **619 316 968**.

Reduce,
mejora tus hábitos de consumo

Repara,
siempre que sea posible.

Reutiliza,
alarga la vida útil de los productos

Recicla,
separa los residuos y depositalos en su contenedor