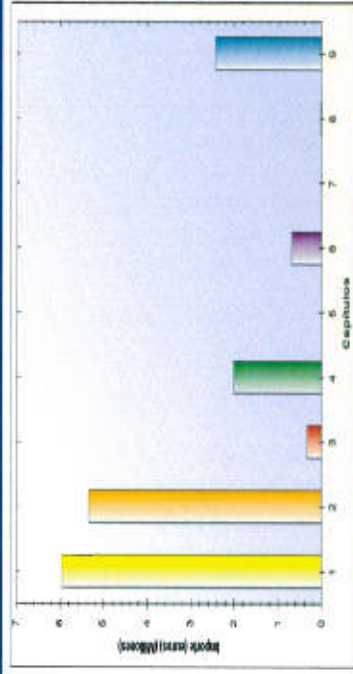
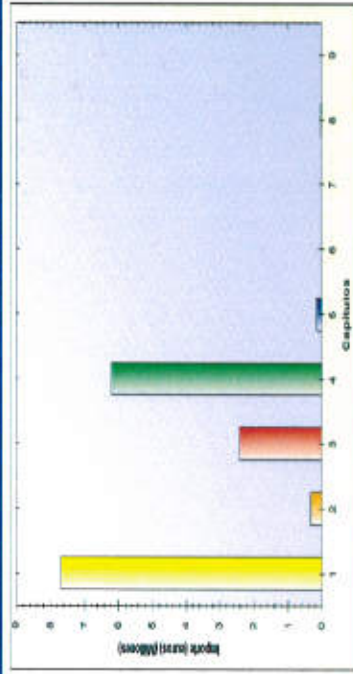


Ayuntamiento de Cienfuegos

RESUMEN DE LOS ESTADOS DE GASTOS E INGRESOS POR CAPITULOS

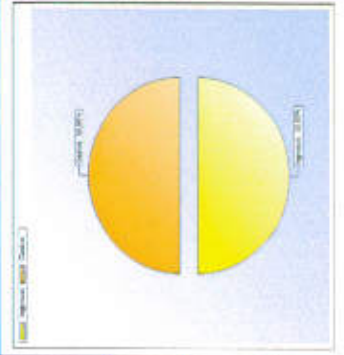
EJERCICIO 2017


ESTADO DE INGRESOS		ESTADO DE GASTOS	
A) OPERACIONES CORRIENTES	16.787.616,44	A) OPERACIONES CORRIENTES	13.661.120,65
1 Impuestos directos	7.693.000,00	1 GASTOS DE PERSONAL	5.967.979,43
2 Impuestos indirectos	330.300,00	2 GASTOS CORRIENTES EN BIENES Y SERVICIOS	5.344.754,15
3 Tasas, precios públicos y otros ingresos	2.409.083,28	3 GASTOS FINANCIEROS	341.504,21
4 Transferencias corrientes	6.201.849,16	4 TRANSFERENCIAS CORRIENTES	2.006.882,86
5 Ingresos patrimoniales	133.384,00	B) FONDO DE CONTINGENCIA	0,00
B) OPERACIONES DE CAPITAL	3.000,00	5 FONDO DE CONTINGENCIA Y OTROS	688.000,00
6 Enajenación de inversiones reales	3.000,00	C) OPERACIONES DE CAPITAL	0,00
7 Transferencias de capital	20.000,00	6 INVERSIONES REALES	688.000,00
C) OPERACIONES FINANCIERAS	20.000,00	7 TRANSFERENCIAS DE CAPITAL	0,00
8 Activos financieros	20.000,00	D) OPERACIONES FINANCIERAS	2.461.495,79
9 Pasivos financieros	0,00	8 ACTIVOS FINANCIEROS	20.000,00
		9 PASIVOS FINANCIEROS	2.441.495,79
TOTAL INGRESOS	16.810.616,44	TOTAL GASTOS	16.810.616,44



OPERACIONES NO FINANCIERAS

IMPORTE		IMPORTE	
IMPORTE	16.810.616,44	IMPORTE	16.790.616,44
IMPORTE	16.810.616,44	IMPORTE	14.349.120,65
IMPORTE	NIVELADO	IMPORTE	2.441.495,79





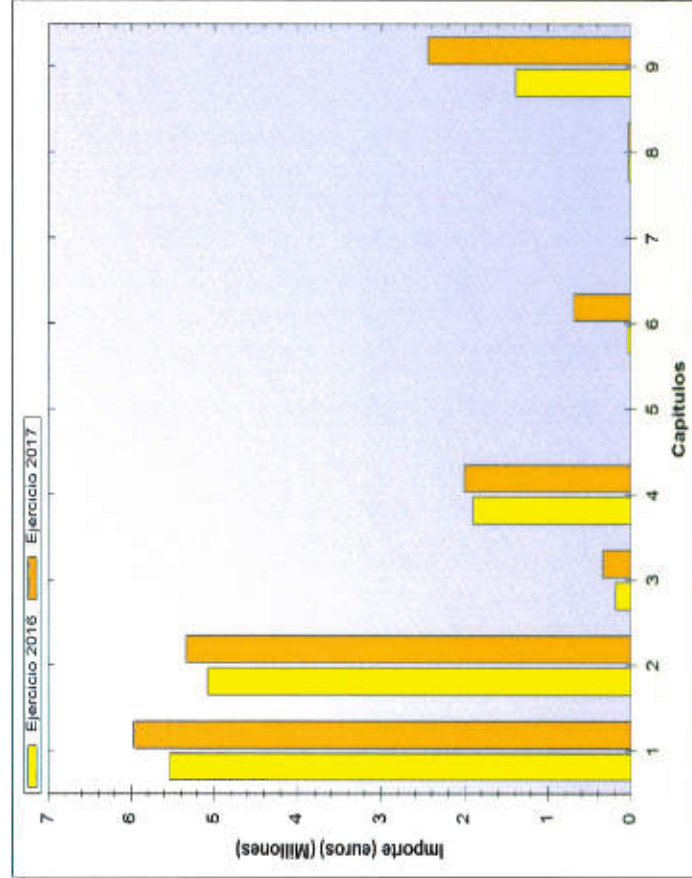
Ayuntamiento de Ciempozuelos


PRESUPUESTO 2017

ESTADO DE GASTOS RESUMEN POR CAPITULOS

CAPITULOS	EJERCICIO 2017		EJERCICIO 2016		PORCENTAJE
	EUROS	EUROS	EUROS	EUROS	
A. OPERACIONES CORRIENTES					
1.- GASTOS DE PERSONAL.	5.967.979,43	5.534.740,14			7,83 %
2.- GASTOS CORRIENTES EN BIENES Y	5.344.754,15	5.082.485,19			5,16 %
3.- GASTOS FINANCIEROS	341.504,21	187.940,00			81,71 %
4.- TRANSFERENCIAS CORRIENTES	2.006.882,86	1.897.708,67			5,75 %
5.- FONDO DE CONTINGENCIA Y OTROS	0,00	0,00			---
TOTAL OPERACIONES CORRIENTES	13.661.120,65	12.702.874,00			7,54 %
B. OPERACIONES DE CAPITAL					
6.- INVERSIONES REALES	688.000,00	32.000,00			2.050,00 %
7.- TRANSFERENCIAS DE CAPITAL	0,00	0,00			---
8.- ACTIVOS FINANCIEROS	20.000,00	20.000,00			0,00 %
9.- PASIVOS FINANCIEROS	2.441.495,79	1.384.620,00			76,33 %
TOTAL OPERACIONES DE CAPITAL	3.149.495,79	1.436.620,00			119,23 %
TOTALES:	16.810.616,44	14.139.494,00			18,89 %

GRAFICO COMPARATIVO





Ayuntamiento de Ciempozuelos

PRESUPUESTO 2017

ESTADO DE INGRESOS RESUMEN POR CAPITULOS

CAPITULOS	EJERCICIO 2017		EJERCICIO 2016		PORCENTAJE
	EUROS	EUROS	EUROS	EUROS	
A. OPERACIONES CORRIENTES					
1.- Impuestos directos	7.693.000,00	7.326.000,00			5,01 %
2.- Impuestos indirectos	330.300,00	287.600,00			14,85 %
3.- Tasas, precios públicos y otros ingresos	2.409.083,28	1.428.466,00			68,65 %
4.- Transferencias corrientes	6.201.849,16	4.994.844,00			24,17 %
5.- Ingresos patrimoniales	153.384,00	82.584,00			85,73 %
TOTAL OPERACIONES CORRIENTES	16.787.616,44	14.119.494,00			18,90 %
B. OPERACIONES DE CAPITAL					
6.- Enajenación de inversiones reales	0,00	0,00			---
7.- Transferencias de capital	3.000,00	0,00			---
8.- Activos financieros	20.000,00	20.000,00			0,00 %
9.- Pasivos financieros	0,00	0,00			---
TOTAL OPERACIONES DE CAPITAL	25.000,00	20.000,00			15,00 %
TOTALES:	16.810.616,44	14.139.494,00			18,89 %

GRAFICO COMPARATIVO

